



PREFEITURA MUNICIPAL DE PARANAGUÁ
Secretaria Municipal de Educação e Ensino Integral

ATIVIDADES DA EDUCAÇÃO DE JOVENS E ADULTOS - EJA

6º CADERNO

E CÁ ESTAMOS COM MAIS UM CADERNO DE ATIVIDADES DIRECIONADAS AOS ALUNOS DA EJA DO MUNICÍPIO DE PARANAGUÁ!

ESTAMOS ACOMPANHANDO O RETORNO DE VOCÊS AO ENTRAREM EM CONTATO COM SEUS PROFESSORES... E SAIBAM... ISSO É GRATIFICANTE DEMAIS.

ESTAMOS AQUI POR VOCÊS... E SABEMOS TAMBÉM QUE ESTÃO ESFORÇANDO-SE AO MÁXIMO. CONTINUEM ASSIM!

E PARA DIVERTIR O INÍCIO DOS ESTUDOS, AÍ VAI MAIS UMA HISTORINHA DA TURMA DA EJA PARA VOCÊS CURTIREM JUNTO DE SEUS FAMILIARES. BONS ESTUDOS!





PREFEITURA MUNICIPAL DE PARANAGUÁ
Secretaria Municipal de Educação e Ensino Integral


OLÁ, PESSOAL! HOJE AS NOSSAS ATIVIDADES FARÃO O USO DE UM MÉTODO DE ALFABETIZAÇÃO QUE ESTÁ DANDO MUITO RESULTADO COM VÁRIOS ALUNOS E ALUNAS QUE ANTES NÃO SABIAM LER E AGORA JÁ LEEM PEQUENAS FRASES. O NOME DELE É **ABACADÁ**. ESTE MÉTODO FOI CRIADO PELA CLÁUDIA MARA (PROFESSORA DA CLASSE ESPECIAL EM CURITIBA) QUE DESENVOLVEU UMA PESQUISA EM ALFABETIZAÇÃO E QUE ESTÁ SENDO ESPALHADO POR DIVERSAS ESCOLAS. POR ONDE PASSA, ESTE MÉTODO DE ENSINO VEM CONTRIBUINDO DE FORMA SIGNIFICATIVA NO APRENDIZADO DE NOSSOS EDUCANDOS.

1- OBSERVE OS ENCARTES A SEGUIR. DESSE MODO, ESTARÁ RELACIONANDO A FIGURA COM A SÍLABA CORRESPONDENTE. LEIA COM ATENÇÃO!

 A	 BA	 CA	 DA	 FA	 GA
 JA	 LA	 MA	 NA	 PA	 QUA
 RA	 SA	 TA	 VA	 XA	 ZA



PREFEITURA MUNICIPAL DE PARANAGUÁ
Secretaria Municipal de Educação e Ensino Integral





**2- OBSERVE AS FIGURAS, COMPLETE AS PALAVRAS E
EM SEGUIDA, REESCREVA-AS ABAIXO:**



□ □ LA

□ □ □ □



□ □ C A C O

□ □ □ □ □ □



□ □ S A

□ □ □ □



□ □ L H O

□ □ □ □ □ □



□ □ T O

□ □ □ □



□ □ I A

□ □ □ □



□ □ E D A

□ □ □ □ □ □



□ □ R A N G O

□ □ □ □ □ □ □ □



□ □ LA

□ □ □ □



□ □ N I N A

□ □ □ □ □ □ □ □

3- LEIA AS PALAVRAS E DEPOIS SEPARE-AS EM SÍLABAS:

Separe as Palavras em Sílabas.



celular

- -



macaco

- -



alicate

- - -



baleia

- -



furadeira

- - -



veleiro

- -



coração

- -



bule

-



mesa

-



pato

-



cadeira

- -



tesoura

- -



casa

-



abajur

- -



relógio

- -



trevo

-



palhaço

- -

4- DESCUBRA AS PALAVRAS JUNTANDO AS LETRAS QUE CADA NÚMERO REPRESENTA E ESCREVA AO LADO AS RESPOSTAS. DEPOIS, DÊ O NOME DOS DESENHOS:

A 1	BI 2	BO 3
BE 4	I 5	O 6
IA 7	BA 8	U 9
BÃO 10	BÊ 11	BÁ 12

1+8 _____ 3+1 _____

2+1 _____ 3+5 _____

3+4 _____ 3+7 _____

3+8 _____ 4+3 _____

4+2 _____ 4+11 _____

9+12 _____ 6+8 _____

8+10 _____ 4+2+1 _____

8+12 _____ 3+10 _____

ESCREVA O NOME DOS DESENHOS.

















5- OBSERVE AS FRUTAS E A ESCRITA DO NOME DE CADA UMA DELAS. EM SEGUIDA, LIGUE:

LIGUE



BANANA

LARANJA

MARACUJÁ

PÊSSEGO

ABACATE

AMORA

MAÇÃ

GOIABA

ABACAXI



notebookdaprof.blogspot.com



PREFEITURA MUNICIPAL DE PARANAGUÁ
Secretaria Municipal de Educação e Ensino Integral

6- CIRCULE SOMENTE AS SÍLABAS QUE FORMAM OS NOMES DE CADA FIGURA



TU	BA	DO	CA	NO	PE
----	----	----	----	----	----



ME	DO	SA	GO	PO	LA
----	----	----	----	----	----



NU	CA	LE	VA	RA	LO
----	----	----	----	----	----



CE	FE	PA	MI	TO	NE
----	----	----	----	----	----



MU	LO	PA	TA	NE	LA
----	----	----	----	----	----




CO	RO	MA	LA	PO	BA
----	----	----	----	----	----

7- CONTINUE TREINANDO SUA LEITURA E ESCRITA NO EXERCÍCIO A SEGUIR:

- TROQUE A LETRA INICIAL PARA DESCOBRIR OUTRAS PALAVRAS.

COM P É	P	A	C	A
COM F É				
COM M É				
COM J É				
COM V É				



COM M É	M	A	T	A
COM C É				
COM P É				
COM N É				
COM D É				



COM C É	C	A	P	A
COM P É				
COM S É				
COM M É				
COM T É				



8- COMPLETE COM A SÍLABA QUE FALTA E REESCREVA A PALAVRA. DEPOIS, LEIA VÁRIAS VEZES PARA REFORÇAR A SUA LEITURA.



	TA
--	----

--



SO	
----	--

--



TE	LE		NE
----	----	--	----

--



	GO
--	----

--



CA	
----	--

--



GA		NHO	TO
----	--	-----	----

--



	CA
--	----

--



	VE	LA
--	----	----








--



	MA	ÇA
--	----	----

--



			
NA	POL	O	U
			
CA	GRA	GA	ÃO

9- ESCOLHA ALGUMAS PALAVRAS DOS EXERCÍCIOS ANTERIORES E REESCREVA-AS ABAIXO:



PREFEITURA MUNICIPAL DE PARANAGUÁ
Secretaria Municipal de Educação e Ensino Integral

10- AGORA, TREINE A SUA CALIGRAFIA ESCRREVENDO
COM A LETRA CURSIVA, TAMBÉM CONHECIDA COMO
"LETRA DE MÃO".



PREFEITURA MUNICIPAL DE PARANAGUÁ
Secretaria Municipal de Educação e Ensino Integral

la-le-li-la-lu



lata-leite-lua



lama-lago-lua



leve-luta-lua

